

Instructivo de inscripción Vouchers Educativos

2026



**Ministerio de
Capital Humano**
República Argentina

**Secretaría
de Educación**

El Programa de Asistencia tiene como objetivo brindar **apoyo temporal** a familias cuyos hijos asisten a **instituciones educativas de gestión privada**, como aporte a la cuota escolar.

¿A quién está dirigido?

A **padres o tutores** de estudiantes de hasta 18 años (al momento de realizarse la inscripción) con ingresos familiares **inferiores 7 Salarios Mínimos Vitales y Móviles**.

Padres o tutores

Ser argentino nativo, o naturalizados o extranjeros, con residencia legal de dos (2) años en el país y DNI.

Tener un usuario vigente en *Mi Argentina*

Desde el 8 hasta el 30 de abril

El total de los ingresos del grupo familiar no debe ser superior a 7 Salarios Mínimos, Vitales y Móviles

\$2.466.800

Hacer la solicitud dentro de los plazos fijados por la convocatoria respectiva

Mantener la regularidad del pago de las cuotas escolares

Estudiantes

Tener al momento del cierre de la convocatoria hasta **DIECIOCHO (18)** años de edad inclusive.

Asistir a una institución educativa pública de gestión privada de nivel inicial, primario o secundario con al menos **75 % de aporte estatal.**

Cumplir con la condición de **alumno regular.**

El trámite deberá efectuarse mediante el **formulario de inscripción** en la plataforma del Programa:

Los datos que se registran en *Mi Argentina* son los del adulto responsable.

Pasos para la inscripción:

1. Actualizar datos familiares en ANSES.
2. Generar un usuario en: argentina.gob.ar/miargentina
3. Ingresar a la plataforma de Vouchers Educativos: argentina.gob.ar/vouchers-educativos
4. Completar los datos personales del PADRE o TUTOR.
5. Completar la ENCUESTA.
6. Completar los DATOS ACADÉMICOS de cada uno de los hijos o representados.
7. Finalizar inscripción.



El padre o tutor **podrá modificar los datos del o los aspirante(s)** en la solicitud **solo hasta el momento en que se cierre y envíe el formulario de inscripción.**

Una vez finalizada la inscripción, el estudiante se encontrará inscripto como solicitante y en las condiciones declaradas.

La información proporcionada en los formularios tiene carácter de **declaración jurada** y la falsedad de los datos tendrá como consecuencia la imposibilidad de otorgamiento de la asistencia.

La evaluación de los requisitos exigidos estará conformada por DOS (2) componentes: la validación de la **condición de regularidad del estudiante y la evaluación socioeconómica del grupo familiar.**

Condición de regularidad del estudiante

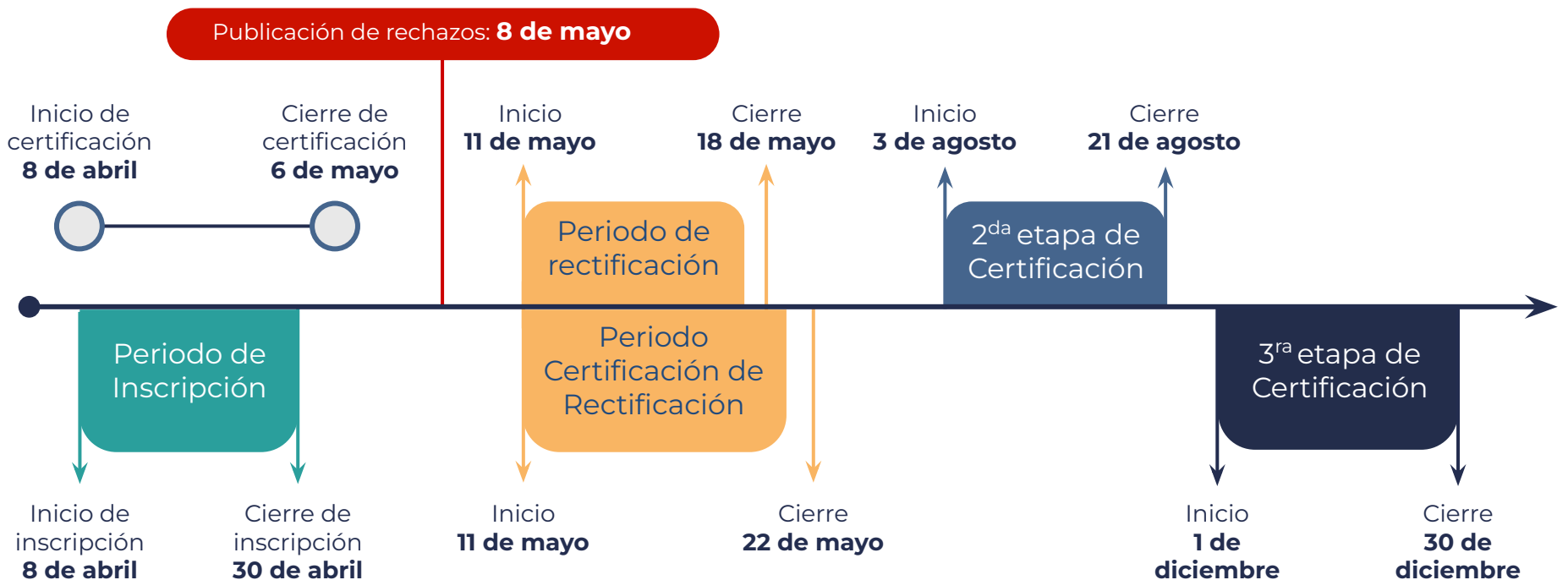
Se realizará de acuerdo con la información brindada por las instituciones educativas, a través de la plataforma respecto la **regularidad del estudiante.** El trámite debe realizarse dentro de los períodos establecidos por el área correspondiente.



Evaluación socioeconómica del grupo familiar

Se realizará a través de ANSES en función de los **ingresos del grupo familiar** que se registren en las bases de datos de dicho organismo al momento de la inscripción.

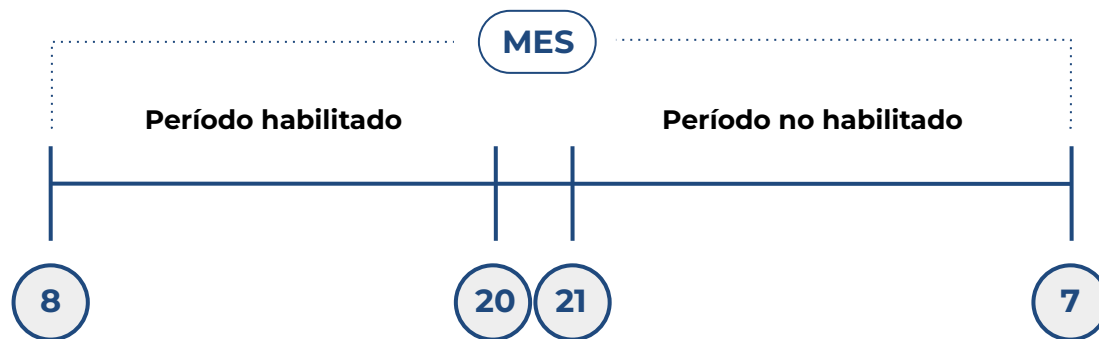




Valor del Voucher Educativo

El monto de la prestación será estimado
por la **Secretaría de Educación.**

**Información de regularidad del
pago de la cuota**



Dos cuotas consecutivas de irregularidad en el pago: suspensión temporal del Voucher

A partir de julio

Tres cuotas consecutivas de irregularidad en el pago: baja del Voucher

Del **8 al 20** de cada mes estará habilitada la opción para **informar la situación de regularidad** de las cuotas de los adjudicados.

Del **21 al 7** **no se podrá cambiar el status** informado.

**¿Cómo inscribir a tu hijo o
menor a cargo ?**



miArgentina

Tu perfil digital ciudadano para gestionar trámites, sacar turnos, acceder a tus credenciales y recibir información personalizada.

Ingresá a Mi Argentina



A través de:
argentina.gov.ar/miargentina
Ingresar con usuario y contraseña.



Descargá la app y registrate



Cómo validar mi identidad



Preguntas frecuentes



Servicios disponibles



Mesa de ayuda

¿En qué puedo ayudarte?



13





Vouchers Educativos



Recordá que el registro para percibir el voucher educativo debe ser realizado por uno de los responsables parentales. Este podrá registrar a sus hijos y/o menores a cargo estudiantes de hasta 18 años de edad que asistan a instituciones educativas públicas de gestión privada con al menos 75% de aporte estatal de todo el país.

Para comenzar el proceso es necesario que el adulto responsable se registre en [MiArgentina](#), seguidamente complete los datos solicitados en la plataforma de Vouchers hasta culminar la inscripción.





Vouchers

Registrar menor/es a cargo



Establecimientos educativos

Acceso instituciones educativas

miArgentina

El adulto a cargo
deberá ingresar con
CUIL y contraseña:

Ingresá a tu cuenta

CUIL

Contraseña

[¿Olvidaste tu contraseña?](#)

Ingresar

¿No tenés cuenta?

[Crear tu cuenta](#)

Crear tu cuenta

miArgentina

[Preguntas frecuentes](#) [Términos y condiciones](#)

15



Ministerio de
Capital Humano
República Argentina

Secretaría
de Educación

[Inicio](#) [1. Datos personales](#) [2. Encuesta](#) [3. Registrar menores a cargo](#) [Cerrar sesión](#)

Registrá **tus datos** como responsable a cargo.

CUIL	<input type="text"/>	DNI	<input type="text"/>
Apellido	<input type="text"/>	Nombre completo	<input type="text"/>
Fecha de nacimiento	Día <input type="text"/> Mes <input type="text"/> Año <input type="text"/>	Sexo / Género (según DNI)	Seleccione <input type="text"/>
		País de nacimiento	Argentina <input type="text"/>
Calle/Pasaje	<input type="text"/>	Nro/Casilla	886 <input type="text"/>
		Piso	<input type="text"/>
		Dpto	<input type="text"/>
Provincia	Buenos Aires <input type="text"/>	Departamento	Seleccione el departamento <input type="text"/>
		Localidad	Cargando...espere.
Código postal	<input type="text"/>	Correo electrónico	<input type="text"/>
Teléfono celular +54	Incluir característica (total 10 dígitos) <input type="text"/>	Teléfono fijo +54	Incluir característica (total 10 dígitos) <input type="text"/>

En esta pantalla aparecerá la información registrada en **Mí Argentina**, con la opción de **modificar solo algunos datos**.

 No olvides ingresar a ANSES para verificar que tus datos personales y los de tu grupo familiar estén actualizados.

 Guardar datos

Guardá tus datos.

[Inicio](#) [1. Datos personales](#) **[2. Encuesta](#)** [3. Registrar menor/es a cargo](#) [Estado de tu solicitud](#) [Cerrar sesión](#)

¡Hola! Desde la Secretaría de Educación nos gustaría conocer más acerca de tu grupo familiar. Por eso, antes de solicitar el voucher educativo, te pedimos que respondas algunas preguntas.

¡Gracias por tu colaboración!


Completar Encuesta



Tus respuestas **no son vinculantes** al resultado de la asignación del Voucher.

↑
Ingresá y completá las preguntas de la encuesta.

[Inicio](#) [1.Datos personales](#) [2.Encuesta](#) [3.Registrar menor/es a cargo](#) [Estado de tu solicitud](#) [Cerrar sesión](#)

 Menor/es a cargo: altas y modificaciones.

 [Agregar un menor a cargo](#)

Número
de CUIL

Apellido

Nombres

Fecha nacimiento


Establecimiento educativo

No se encontraron datos

 [Finalizar completamente la inscripción](#)




No olvides ingresar a ANSES para verificar que tus datos personales y los de tu grupo familiar estén actualizados.

 Carga de un menor a cargo: Ingrese la información del menor a cargo y cuando finalice presione el botón "Guardar".

Apellido	Ingrese el apellido	Nombres	Ingrese el apellido						
Número de CUIL	Ingrese el número (sin guiones)	DNI	Ingrese el número (sin punto)	Fecha de nacimiento	Día	Mes	Año	Vínculo con el menor	Seleccione

Si no conocés el CUIL, ingresá: <https://www.anses.gob.ar/consulta/constancia-de-cuil>

 Datos académicos del menor a cargo:

Nivel educativo	Seleccione	Sala/Grado/Año	Seleccione		
Provincia	Provincia del establecimiento educativo	Departamento	Departamento del establecimiento educativo	Localidad	Localidad del establecimiento educativo
Establecimiento educativo	Seleccioná el establecimiento educativo				
Dirección					

Salir sin guardar

 Guardar

Asegúrese de guardar los datos del estudiante.



Si tenés alguna consulta sobre la **inscripción o el Programa**, ingresá al botón donde podrás comunicarte con el Equipo de Vouchers.

¡Te damos la bienvenida,

Si te inscribiste al programa de **Vouchers Educativos** y querés conocer el estado de tu postulación, debés dirigirte a la pestaña **Menores a cargo** del menú superior.

En el apartado **Estado de la solicitud**, estarán visibles los resultados correspondientes a cada estudiante inscripto: En evaluación, Aprobado o Rechazado.

En caso de no haber sido adjudicado, podrás conocer las causas de la denegación.

¿Cómo certificar?

Vouchers Educativos

Recordá que el registro para percibir el voucher educativo debe ser realizado por uno de los responsables parentales. Este podrá registrar a sus hijos y/o menores a cargo estudiantes de hasta 18 años de edad que asistan a instituciones educativas públicas de gestión privada con al menos 75% de aporte estatal de todo el país.

Para comenzar el proceso es necesario crear un usuario en la plataforma y completar los datos solicitados.



Vouchers

Registrar menor/es a cargo



Establecimientos educativos

Acceso instituciones educativas





Jurisdicción

Escuela

Clave

[➔ Ingresar](#)

Bienvenido/a:

Correo electrónico institucional info@ipbp.com.ar; feritati40@gmail.com

Teléfono/s +549 011 4457-0054

Horarios del Establecimiento

Guardar

Responsables Institucionales

Apellido y Nombre	Cargo	Correo Electrónico	Teléfono fijo	Celular	Horario de Contacto	Nivel Inicial	Nivel Primario	Nivel Secundario	
dfsadfs	sdfadf	dfsadfsadf	324234	2342342	dfsadf	Si	Si	Si	 

Apellido y Nombre

Cargo

Correo Electrónico

Teléfono fijo +549

Incluir característica (Total 10 dígitos)

Celular +549

Incluir característica (Total 10 dígitos)

Horario de Contacto

De qué nivel educativo es el responsable? Nivel inicial Nivel primario Nivel secundario

+ Agregar Responsable

Asegúrese de completar los **datos del establecimiento**.

Bienvenido/a:

Correo electrónico Institucional

Teléfono/s +549

Horarios del Establecimiento 7:00 a 17:00

Guardar

Responsables institucionales

Apellido y Nombre

Cargo



En esta sección deberá **declarar los datos de la autoridad escolar** que estará **a cargo de realizar las certificaciones.**

Nivel Inicial

Nivel Primario

Nivel Secundario

Si

Si

Si



Apellido y Nombre

Teléfono fijo +549

Incluir característica (Total 10 dígitos)

Celular +549

Incluir característica (Total 10 dígitos)

Correo Electrónico

Horario de Contacto

De que nivel educativo es el responsable?

Nivel inicial

Nivel primario

Nivel secundario

+ Agregar Responsable

25



[Inicio](#)[Certificaciones académicas](#)[Consultas](#)[Cerrar Sesión](#)

Certificación Vouchers (Nivel inicial)

Indique si el estudiante es alumno regular de la institución, marcando SI o NO según corresponda. La institución puede modificar la Sala/Grado/Año del estudiante, de acuerdo con los registros propios. Cuando finalice presione el botón "Guardar certificación", al pie de esta página.

La certificación académica se efectúa como Declaración Jurada.

Responsable de esta certificación :

Lista de inscriptos. - **Mostrar** :

Mostrar resultados

Apellido	Nombre	CUIL	¿Es alumno regular?*	Sala/Grado/Año
No se encontraron datos				

Ant. Sig.

Guardar certificación

Antes de iniciar el proceso de certificación, deberá seleccionar al representante declarado en la sección anterior.

[Inicio](#)[Certificaciones académicas](#)[Consultas](#)

En este botón podrá comunicarse con el Equipo Vouchers por consultas sobre las **certificaciones** o las **distintas instancias** del Programa.

Bienvenido/a:

Responsables institucionales

Apellido
y
Nombre

Cargo

Correo
Electrónico

Teléfono
fijo

Celular

Horario
de
Contacto

Nivel
Inicial

Nivel
Primario

Nivel
Secundario

27



